



**SISTEMA OPERADOR DE LOS SERVICIOS DE AGUA POTABLE Y
ALCANTARILLADO DEL MUNICIPIO DE IZÚCAR DE MATAMOROS**

910/01

**SISTEMA OPERADOR DE LOS
SERVICIOS DE AGUA POTABLE Y
ALCANTARILLADO DEL MUNICIPIO DE
IZÚCAR DE MATAMOROS**

**FORMATOS TRIMESTRALES DE LA LEY
DE DISCIPLINA FINANCIERA
CORRESPONDIENTES A LOS MESES DE
OCTUBRE, NOVIEMBRE Y DICIEMBRE
DEL EJERCICIO FISCAL 2025.**

**SISTEMA OPERADOR DE LOS SERVICIOS DE AGUA POTABLE
Y ALCANTARILLADO DEL MUNICIPIO DE IZÚCAR DE MATAMOROS
ESTADO DE SITUACIÓN FINANCIERA DETALLADO - LDF (F1)
Al 31 de Diciembre de 2024 y al 31 de Diciembre de 2025
(PESOS)**

Concepto	31 Diciembre 2025	31 Diciembre 2024	Concepto	31 Diciembre 2025	31 Diciembre 2024
ACTIVO			PASIVO		
Activo Circulante			Pasivo Circulante		
a. Efectivo y Equivalentes (a=a1+a2+a3+a4+a5+a6+a7)	9,196,522.84	7,765,139.10	a. Cuentas por Pagar a Corto Plazo (a=a1+a2+a3+a4+a5+a6+a7+a8+a9)	2,003,653.71	2,563,487.18
a1) Efectivo	6,700,559.36	1,645,448.48	a1) Servicios Personales por Pagar a Corto Plazo	58,833.73	402,621.44
a2) Bancos/Tesorería	2,415,963.48	6,119,690.62	a2) Proveedores por Pagar a Corto Plazo	154,008.38	154,727.38
a3) Bancos/Dependencias y Otros	0.00	0.00	a3) Contratistas por Obras Públicas por Pagar a Corto Plazo	0.00	0.00
a4) Inversiones Temporales (Hasta 3 meses)	0.00	0.00	a4) Participaciones y Aportaciones por Pagar a Corto Plazo	0.00	0.00
a5) Fondos con Afectación Específica	0.00	0.00	a5) Transferencias Otorgadas por Pagar a Corto Plazo	0.00	0.00
a6) Depósitos de Fondos de Terceros en Garantía y/o Administración	0.00	0.00	a6) Intereses, Comisiones y Otros Gastos de la Deuda Pública por Pagar a Corto Plazo	0.00	0.00
a7) Otros Efectivos y Equivalentes	0.00	0.00	a7) Retenciones y Contribuciones por Pagar a Corto Plazo	1,857,109.50	1,942,971.91
b. Derechos a Recibir Efectivo o Equivalentes (b=b1+b2+b3+b4+b5+b6+b7)	6,775,444.52	5,797,415.16	a8) Devoluciones de la Ley de Ingresos por Pagar a Corto Plazo	0.00	0.00
b1) Inversiones Financieras de Corto Plazo	0.00	0.00	a9) Otras Cuentas por Pagar a Corto Plazo	13,702.10	63,166.45
b2) Cuentas por Cobrar a Corto Plazo	350,366.17	0.00	b. Documentos por Pagar a Corto Plazo (b=b1+b2+b3)	108,909.79	0.00
b3) Deudores Diversos por Cobrar a Corto Plazo	6,425,078.35	5,797,415.16	b1) Documentos Comerciales por Pagar a Corto Plazo	0.00	0.00
b4) Ingresos por Recuperar a Corto Plazo	0.00	0.00	b2) Documentos con Contratistas por Obras Públicas por Pagar a Corto Plazo	0.00	0.00
b5) Deudores por Anticipos de la Tesorería a Corto Plazo	0.00	0.00	b3) Otros Documentos por Pagar a Corto Plazo	108,909.79	0.00
b6) Préstamos Otorgados a Corto Plazo	0.00	0.00	c. Forción a Corto Plazo de la Deuda Pública a Largo Plazo (c=c1+c2)	0.00	0.00
b7) Otros Derechos a Recibir Efectivo o Equivalentes a Corto Plazo	0.00	0.00	c1) Forción a Corto Plazo de la Deuda Pública	0.00	0.00
c. Derechos a Recibir Bienes o Servicios (c=c1+c2+c3+c4+c5)	154,470.00	154,470.00	c2) Forción a Corto Plazo de Arrendamiento Financiero	0.00	0.00
c1) Anticipo a Proveedores por Adquisición de Bienes y Prestación de Servicios a Corto Plazo	2,870.00	2,870.00	d. Títulos y Valores a Corto Plazo	0.00	0.00
c2) Anticipo a Proveedores por Adquisición de Bienes Inmuebles y Muebles a Corto Plazo	151,600.00	151,600.00			
c3) Anticipo a Proveedores por Adquisición de Bienes Intangibles a Corto Plazo	0.00	0.00			

c4) Anticipo a Contratistas por Obras Públicas a Corto Plazo	0.00	0.00	e. Pasivos Diferidos a Corto Plazo (e=e1+e2+e3)	0.00	0.00
c5) Otros Derechos a Recibir Bienes o Servicios a Corto Plazo	0.00	0.00	e1) Ingresos Cobrados por Adelantado a Corto Plazo	0.00	0.00
d. Inventarios (d=d1+d2+d3+d4+d5)	0.00	0.00	e2) Intereses Cobrados por Adelantado a Corto Plazo	0.00	0.00
d1) Inventario de Mercancías para Venta	0.00	0.00	e3) Otros Pasivos Diferidos a Corto Plazo	0.00	0.00
d2) Inventario de Mercancías Terminadas	0.00	0.00	f. Fondos y Bienes de Terceros en Garantía y/o Administración a Corto Plazo (f=f1+f2+f3+f4+f5+f6)	0.00	0.00
d3) Inventario de Mercancías en Proceso de Elaboración	0.00	0.00	f1) Fondos en Garantía a Corto Plazo	0.00	0.00
d4) Inventario de Materias Primas, Materiales y Suministros para Producción	0.00	0.00	f2) Fondos en Administración a Corto Plazo	0.00	0.00
d5) Bienes en Tránsito	0.00	0.00	f3) Fondos Contingentes a Corto Plazo	0.00	0.00
e. Almacenes	478,176.83	478,176.83	f4) Fondos de Fideicomisos, Mandatos y Contratos Análogos a Corto Plazo	0.00	0.00
f. Estimación por Pérdida o Deterioro de Activos Circulantes (f=f1+f2)	0.00	0.00	f5) Otros Fondos de Terceros en Garantía y/o Administración a Corto Plazo	0.00	0.00
f1) Estimaciones para Cuentas Incobrables por Derechos a Recibir Efectivo o Equivalentes	0.00	0.00	f6) Valores y Bienes en Garantía a Corto Plazo	0.00	0.00
f2) Estimación por Deterioro de Inventarios	0.00	0.00	g. Provisiones a Corto Plazo (g=g1+g2+g3)	0.00	0.00
g. Otros Activos Circulantes (g=g1+g2+g3+g4)	0.00	0.00	g1) Provisión para Demandas y Juicios a Corto Plazo	0.00	0.00
g1) Valores en Garantía	0.00	0.00	g2) Provisión para Contingencias a Corto Plazo	0.00	0.00
g2) Bienes en Garantía (excluye depósitos de fondos)	0.00	0.00	g3) Otras Provisiones a Corto Plazo	0.00	0.00
g3) Bienes Derivados de Embargos, Decomisos, Aseguramientos y Dación en Pago	0.00	0.00	h. Otros Pasivos a Corto Plazo (h=h1+h2+h3)	105,511.43	118,625.74
g4) Adquisición con Fondos de Terceros	0.00	0.00	h1) Ingresos por Clasificar	105,511.43	118,625.74
IA. Total de Activos Circulantes (IA=a+b+c+d+e+f+g)	16,604,614.19	14,195,201.09	h2) Recaudación por Participar	0.00	0.00
			h3) Otros Pasivos Circulantes	0.00	0.00
			IIA. Total de Pasivos Circulantes (IIA=a+b+c+d+e+f+g+h)	2,298,074.93	2,682,112.92
Activo No Circulante			Pasivo No Circulante		
a. Inversiones Financieras a Largo Plazo	0.00	0.00	a. Cuentas por Pagar a Largo Plazo	0.00	0.00

b. Derechos a Recibir Efectivo o Equivalentes a Largo Plazo	0.00	0.00	b. Documentos por Pagar a Largo Plazo	162,067.74	0.00
c. Bienes Inmuebles, Infraestructura y Construcciones en Proceso	42,210,517.21	38,795,212.06	c. Deuda Pública a Largo Plazo	0.00	0.00
d. Bienes Muebles	21,682,666.64	21,544,868.46	d. Pasivos Diferidos a Largo Plazo	0.00	0.00
e. Activos Intangibles	1,105,000.00	1,050,000.00	e. Fondos y Bienes de Terceros en Garantía y/o en Administración a Largo Plazo	0.00	0.00
f. Depreciación, Deterioro y Amortización Acumulada de Bienes	-21,102,112.53	0.00	f. Provisiones a Largo Plazo	0.00	0.00
g. Activos Diferidos	0.00	0.00	IIB. Total de Pasivos No Circulantes (IIB=a+b+c+d+e+f)	162,067.74	0.00
h. Estimación por Pérdida o Deterioro de Activos no Circulantes	0.00	0.00			
i. Otros Activos no Circulantes	0.00	0.00	II. Total del Pasivo (II=IIA+IIB)	2,460,142.67	2,682,112.92
IB. Total de Activos No Circulantes (IB=a+b+c+d+e+f+g+h+i)	43,896,071.32	61,390,080.52	HACIENDA PÚBLICA / PATRIMONIO		
I. Total del Activo (I=IA+IB)	60,500,685.51	75,585,281.61	IIIA. Hacienda Pública/Patrimonio Contribuido (IIIA = a + b + c)	478,176.83	48,710,349.28
			a. Aportaciones	478,176.83	478,176.83
			b. Donaciones de Capital	0.00	0.00
			c. Actualización de la Hacienda Pública/Patrimonio	0.00	48,232,172.45
			IIIB. Hacienda Pública/Patrimonio Generado (IIIB = a + b + c + d + e)	57,562,366.01	24,192,819.41
			a. Resultados del Ejercicio (Ahorro/Desahorro)	-14,859,025.90	4,743,803.28
			b. Resultados de Ejercicios Anteriores	65,818,697.96	12,846,322.18
			c. Revalúos	0.00	0.00
			d. Reservas	0.00	0.00
			e. Rectificaciones de Resultados de Ejercicios Anteriores	6,602,693.95	6,602,693.95
			IIIC. Exceso o Insuficiencia en la Actualización de la Hacienda Pública/Patrimonio (IIIC=a+b)	0.00	0.00
			a. Resultado por Posición Monetaria	0.00	0.00
			b. Resultado por Tenencia de Activos no Monetarios	0.00	0.00

III. Total Hacienda Pública/Patrimonio (III=IIIA+IIIB+IIIC)	58,040,542.84	72,903,168.69
IV. Total del Pasivo y Hacienda Pública/Patrimonio (IV=II+III)	60,500,685.51	75,585,281.61

C. PAUL RODRIGUEZ CABRERA
DIRECTOR GENERAL



DIRECCIÓN
GENERAL

C. JOE ARTURO FLORES MENDOZA
AUXILIAR ADMINISTRATIVO



DEPTO. ADMINISTRATIVO
Y CONTABLE

SISTEMA OPERADOR DE LOS SERVICIOS DE AGUA POTABLE
Y ALCANTARILLADO DEL MUNICIPIO DE IZÚCAR DE MATAMOROS
INFORME ANALÍTICO DE LA DEUDA PÚBLICA Y OTROS PASIVOS - LDF (F2)
Al 31 de Diciembre de 2024 y al 31 de Diciembre de 2025
(PESOS)

Denominación de la Deuda Pública y Otros Pasivos	Saldo al	Disposiciones	Amortizaciones	Revaluaciones, Reclasificaciones	Saldo Final	Pago de	Pago de Comisiones
	31 de diciembre de 2024 (d)	del Periodo (e)	del Periodo (f)	y Otros Ajustes (g)	del Periodo (h) h=d+e-f+g	Intereses del Periodo (i)	y demás costos asociados durante el periodo (j)
1. Deuda Pública (1=A+B)	0.00	0.00	0.00	0.00	0.00	0.00	0.00
A. Corto Plazo (A=a1+a2+a3)	0.00	0.00	0.00	0.00	0.00	0.00	0.00
a1) Instituciones de Crédito	0.00	0.00	0.00	0.00	0.00	0.00	0.00
a2) Títulos y Valores	0.00	0.00	0.00	0.00	0.00	0.00	0.00
a3) Arrendamientos Financieros	0.00	0.00	0.00	0.00	0.00	0.00	0.00
B. Largo Plazo (B=b1+b2+b3)	0.00	0.00	0.00	0.00	0.00	0.00	0.00
b1) Instituciones de Crédito	0.00	0.00	0.00	0.00	0.00	0.00	0.00
b2) Títulos y Valores	0.00	0.00	0.00	0.00	0.00	0.00	0.00
b3) Arrendamientos Financieros	0.00	0.00	0.00	0.00	0.00	0.00	0.00
2. Otros Pasivos	2,782,610.34				2,460,142.67		
3. Total de la Deuda Pública y Otros Pasivos (3=1+2)	2,782,610.34	0.00	0.00	0.00	2,460,142.67	0.00	0.00
4. Deuda Contingente (informativo)	0.00	0.00	0.00	0.00	0.00	0.00	0.00
5. Valor de Instrumentos Bono Cupón Cero (informativo)	0.00	0.00	0.00	0.00	0.00	0.00	0.00

Obligaciones a Corto Plazo (k)	Monto Contratado (l)	Plazo Pactado (m)	Tasa de Interés (n)	Comisiones y Costos Relacionados (o)	Tasa Efectiva (p)
6. Obligaciones a Corto Plazo (informativo)	0.00	0.00	0.00	0.00	0.00



C. PAUL RODRIGUEZ CABRERA
DIRECTOR GENERAL



C. JOE ARTURO FLORES MENDOZA
AUXILIAR ADMINISTRATIVO



DIRECCIÓN
GENERAL



DEPTO. ADMINISTRATIVO
Y CONTABLE

**SISTEMA OPERADOR DE LOS SERVICIOS DE AGUA POTABLE
 Y ALCANTARILLADO DEL MUNICIPIO DE IZÚCAR DE MATAMOROS**
INFORME ANALÍTICO DE OBLIGACIONES DIFERENTES DE FINANCIAMIENTOS - LDF (F3)
 del 1 de enero al 31 de Diciembre de 2025
 (PESOS)

Denominación de las Obligaciones diferentes de Financiamiento	Fecha del Contrato	Fecha de inicio de operación del proyecto	Fecha de vencimiento	Monto de la inversión pactado	Plazo pactado	Monto promedio mensual del pago de la contraprestación	Monto promedio mensual del pago de la contraprestación correspondiente al pago de inversión	Monto pagado de la inversión al 31 DIC 2025	Monto pagado de la inversión actualizado al 31 DIC 2025	Saldo pendiente por pagar de la inversión al 31 DIC 2025
				(g)					(i)	(m-c-1)
A. Asociaciones Público Privadas (APP's)				0.00		0.00	0.00	0.00	0.00	0.00
B. Otros Instrumentos				0.00		0.00	0.00	0.00	0.00	0.00
C. Total de Obligaciones Diferentes de Financiamiento (C=A+B)				0.00		0.00	0.00	0.00	0.00	0.00



C. PAUL RODRIGUEZ CABRERA
DIRECTOR GENERAL



DIRECCIÓN
GENERAL



C. JOE ARTURO FLORES MENDOZA
AUXILIAR ADMINISTRATIVO



DEPTO. ADMINISTRATIVO
Y CONTABLE

**SISTEMA OPERADOR DE LOS SERVICIOS DE AGUA POTABLE
Y ALCANTARILLADO DEL MUNICIPIO DE IZÚCAR DE MATAMOROS
BALANCE PRESUPUESTARIO - LDF (F4)
Del 1 de Enero al 31 de Diciembre de 2025
(PESOS)**

Concepto	Estimado/ Aprobado	Devengado	Recaudado/ Pagado
A. Ingresos Totales (A=A1+A2+A3)	50,555,669.52	21,999,126.44	21,999,126.44
A1. Ingresos de Libre Disposición	50,555,669.52	21,999,126.44	21,999,126.44
A2. Transferencias Federales Etiquetadas	0.00	0.00	0.00
A3. Financiamiento Neto	0.00	0.00	0.00
B. Egresos Presupuestarios (B=B1+B2)	50,555,669.52	19,628,228.89	19,628,228.89
B1. Gasto No Etiquetado (sin incluir Amortización de la Deuda Pública)	50,555,669.52	19,628,228.89	19,628,228.89
B2. Gasto Etiquetado (sin incluir Amortización de la Deuda Pública)	0.00	0.00	0.00
C. Remanentes del Ejercicio Anterior (C=C1+C2)		0.00	0.00
C1. Remanentes de Libre Disposición aplicados en el periodo		0.00	0.00
C2. Remanentes de Transferencias Federales Etiquetadas aplicados en el periodo		0.00	0.00
I. Balance Presupuestario (I=A-B+C)	0.00	2,370,897.55	2,370,897.55
II. Balance Presupuestario sin Financiamiento Neto (II=I-A3)	0.00	2,370,897.55	2,370,897.55
III. Balance Presupuestario sin Financiamiento Neto y sin Remanentes del Ejercicio Anterior (III=II-C)	0.00	2,370,897.55	2,370,897.55
Concepto	Aprobado	Devengado	Pagado
E. Intereses, Comisiones y Gastos de la Deuda (E=E1+E2)	0.00	0.00	0.00
E1. Intereses, Comisiones y Gastos de la Deuda con Gasto No Etiquetado	0.00	0.00	0.00
E2. Intereses, Comisiones y Gastos de la Deuda con Gasto Etiquetado	0.00	0.00	0.00
IV. Balance Primario (IV=III-E)	0.00	2,370,897.55	2,370,897.55
Concepto	Estimado/ Aprobado	Devengado	Recaudado/ Pagado
F. Financiamiento (F=F1+F2)	0.00	0.00	0.00
F1. Financiamiento con Fuente de Pago de Ingresos de Libre Disposición	0.00	0.00	0.00
F2. Financiamiento con Fuente de Pago de Transferencias Federales Etiquetadas	0.00	0.00	0.00
G. Amortización de la Deuda (G=G1+G2)	0.00	0.00	0.00
G1. Amortización de la Deuda Pública con Gasto No Etiquetado	0.00	0.00	0.00
G2. Amortización de la Deuda Pública con Gasto Etiquetado	0.00	0.00	0.00

Concepto	Estimado/ Aprobado	Devengado	Recaudado/ Pagado
A3. Financiamiento Neto (A3=F-G)	0.00	0.00	0.00
A1. Ingresos de Libre Disposición	50,555,669.52	21,999,126.44	21,999,126.44
A3.1 Financiamiento Neto con Fuente de Pago de Ingresos de Libre Disposición (A3.1=F1-G1)	0.00	0.00	0.00
F1. Financiamiento con Fuente de Pago de Ingresos de Libre Disposición	0.00	0.00	0.00
G1. Amortización de la Deuda Pública con Gasto No Etiquetado	0.00	0.00	0.00
B1. Gasto No Etiquetado (sin incluir Amortización de la Deuda Pública)	50,555,669.52	19,628,228.89	19,628,228.89
C1. Remanentes de Ingresos de Libre Disposición aplicados en el periodo)		0.00	0.00
V. Balance Presupuestario de Recursos Disponibles (V=A1+A3.1-B1+C1)	0.00	2,370,897.55	2,370,897.55
VI. Balance Presupuestario de Recursos Disponibles sin Financiamiento Neto (VI=V-A3.1)	0.00	2,370,897.55	2,370,897.55
A2. Transferencias Federales Etiquetadas	0.00	0.00	0.00
A3.2 Financiamiento Neto con Fuente de Pago de Transferencias Federales Etiquetadas (A3.2=F2-G2)	0.00	0.00	0.00
F2. Financiamiento con Fuente de Pago de Transferencias Federales Etiquetadas	0.00	0.00	0.00
G2. Amortización de la Deuda Pública con Gasto Etiquetado	0.00	0.00	0.00
B2. Gasto Etiquetado (sin incluir Amortización de la Deuda Pública)	0.00	0.00	0.00
C2. Remanentes de Transferencias Federales Etiquetadas aplicados en el periodo)		0.00	0.00
VII. Balance Presupuestario de Recursos Etiquetados (VII=A2+A3.2-B2+C2)	0.00	0.00	0.00
VIII. Balance Presupuestario de Recursos Etiquetados sin Financiamiento Neto (VIII=VII-A3.2)	0.00	0.00	0.00



C. PAUL RODRIGUEZ CABRERA
DIRECTOR GENERAL



DIRECCIÓN
GENERAL



C. JOE ARTURO FLORES MENDOZA
AUXILIAR ADMINISTRATIVO



DEPTO. ADMINISTRATIVO
Y CONTABLE

a1) Fondo de Aportaciones para la Nómina Educativa y Gasto Operativo	0.00	0.00	0.00	0.00	0.00	0.00
a2) Fondo de Aportaciones para los Servicios de Salud	0.00	0.00	0.00	0.00	0.00	0.00
a3) Fondo de Aportaciones para la Infraestructura Social	0.00	0.00	0.00	0.00	0.00	0.00
a4) Fondo de Aportaciones para el Fortalecimiento de los Municipios y de las Demarcaciones Territoriales del Distrito Federal	0.00	0.00	0.00	0.00	0.00	0.00
a5) Fondo de Aportaciones Múltiples	0.00	0.00	0.00	0.00	0.00	0.00
a6) Fondo de Aportaciones para la Educación Tecnológica y de Adultos	0.00	0.00	0.00	0.00	0.00	0.00
a7) Fondo de Aportaciones para la Seguridad Pública de los Estados y del Distrito Federal	0.00	0.00	0.00	0.00	0.00	0.00
a8) Fondo de Aportaciones para el Fortalecimiento de las Entidades Federativas	0.00	0.00	0.00	0.00	0.00	0.00
B. Convenios (B=b1+b2+b3+b4)	0.00	0.00	0.00	0.00	0.00	0.00
b1) Convenios de Protección Social en Salud	0.00	0.00	0.00	0.00	0.00	0.00
b2) Convenios de Descentralización	0.00	0.00	0.00	0.00	0.00	0.00
b3) Convenios de Reasignación	0.00	0.00	0.00	0.00	0.00	0.00
b4) Otros Convenios y Subsidios	0.00	0.00	0.00	0.00	0.00	0.00
C. Fondos Distintos de Aportaciones (C=c1+c2)	0.00	0.00	0.00	0.00	0.00	0.00
c1) Fondo para Entidades Federativas y Municipios Productores de Hidrocarburos	0.00	0.00	0.00	0.00	0.00	0.00
c2) Fondo Minero	0.00	0.00	0.00	0.00	0.00	0.00
D. Transferencias, Asignaciones, Subsidios y Subvenciones, y Pensiones y Jub	0.00	0.00	0.00	0.00	0.00	0.00
E. Otras Transferencias Federales Etiquetadas	0.00	0.00	0.00	0.00	0.00	0.00
II. Total de Transferencias Federales Etiquetadas (II = A + B + C + D + E)	0.00	0.00	0.00	0.00	0.00	0.00
III. Ingresos Derivados de Financiamientos (III = A)	0.00	0.00	0.00	0.00	0.00	0.00
A. Ingresos Derivados de Financiamientos	0.00	0.00	0.00	0.00	0.00	0.00
IV. Total de Ingresos (IV = I + II + III)	50,555,669.52	0.00	50,555,669.52	52,563,008.49	52,563,008.49	2,007,338.97
Datos Informativos						
1. Ingresos Derivados de Financiamientos con Fuente de Pago de Ingresos de Libre Disposición	0.00	0.00	0.00	0.00	0.00	0.00
2. Ingresos Derivados de Financiamientos con Fuente de Pago de Transferencias Federales Etiquetadas	0.00	0.00	0.00	0.00	0.00	0.00
3. Ingresos Derivados de Financiamientos (3 = 1 + 2)	0.00	0.00	0.00	0.00	0.00	0.00


 C. PAUL RODRIGUEZ CABRERA
 DIRECTOR GENERAL

 DIRECCIÓN
 GENERAL


 C. JOE ARTURO FLORES MENDOZA
 AUXILIAR ADMINISTRATIVO

 DEPTO. ADMINISTRATIVO
 Y CONTABLE

e9) Activos Intangibles	0.00	0.00	0.00	0.00	0.00	0.00
F. Inversión Pública (F=f1+f2+f3)	0.00	0.00	0.00	0.00	0.00	0.00
f1) Obra Pública en Bienes de Dominio Público	0.00	0.00	0.00	0.00	0.00	0.00
f2) Obra Pública en Bienes Propios	0.00	0.00	0.00	0.00	0.00	0.00
f3) Proyectos Productivos y Acciones de Fomento	0.00	0.00	0.00	0.00	0.00	0.00
G. Inversiones Financieras y Otras Provisiones (G=g1+g2+g3+g4+g5+g6+g7)	0.00	0.00	0.00	0.00	0.00	0.00
g1) Inversiones Para el Fomento de Actividades Productivas	0.00	0.00	0.00	0.00	0.00	0.00
g2) Acciones y Participaciones de Capital	0.00	0.00	0.00	0.00	0.00	0.00
g3) Compra de Títulos y Valores	0.00	0.00	0.00	0.00	0.00	0.00
g4) Concesión de Préstamos	0.00	0.00	0.00	0.00	0.00	0.00
g5) Inversiones en Fideicomisos, Mandatos y Otros Análogos	0.00	0.00	0.00	0.00	0.00	0.00
Fideicomiso de Desastres Naturales (Informativo)	0.00	0.00	0.00	0.00	0.00	0.00
g6) Otras Inversiones Financieras	0.00	0.00	0.00	0.00	0.00	0.00
g7) Provisiones para Contingencias y Otras Erogaciones Especiales	0.00	0.00	0.00	0.00	0.00	0.00
H. Participaciones y Aportaciones (H=h1+h2+h3)	0.00	0.00	0.00	0.00	0.00	0.00
h1) Participaciones	0.00	0.00	0.00	0.00	0.00	0.00
h2) Aportaciones	0.00	0.00	0.00	0.00	0.00	0.00
h3) Convenios	0.00	0.00	0.00	0.00	0.00	0.00
I. Deuda Pública (I=i1+i2+i3+i4+i5+i6+i7)	0.00	0.00	0.00	0.00	0.00	0.00
i1) Amortización de la Deuda Pública	0.00	0.00	0.00	0.00	0.00	0.00
i2) Intereses de la Deuda Pública	0.00	0.00	0.00	0.00	0.00	0.00
i3) Comisiones de la Deuda Pública	0.00	0.00	0.00	0.00	0.00	0.00
i4) Gastos de la Deuda Pública	0.00	0.00	0.00	0.00	0.00	0.00
i5) Costo por Coberturas	0.00	0.00	0.00	0.00	0.00	0.00
i6) Apoyos Financieros	0.00	0.00	0.00	0.00	0.00	0.00
i7) Adeudos de Ejercicios Fiscales Anteriores (ADEFAS)	0.00	0.00	0.00	0.00	0.00	0.00
III. Total de Egresos (III = I + II)	50,555,669.52	0.00	50,555,669.52	49,963,192.37	49,963,192.37	592,477.15



C. PAUL RODRIGUEZ CABRERA
DIRECTOR GENERAL



DIRECCIÓN
GENERAL




C. JOE ARTURO FLORES MENDOZA
AUXILIAR ADMINISTRATIVO



DEPTO. ADMINISTRATIVO
Y CONTABLE

**SISTEMA OPERADOR DE LOS SERVICIOS DE AGUA POTABLE
Y ALCANTARILLADO DEL MUNICIPIO DE IZÚCAR DE MATAMOROS**
ESTADO ANALÍTICO DEL EJERCICIO DEL PRESUPUESTO DE EGRESOS DETALLADO - LDF (F6b)
(CLASIFICACIÓN ADMINISTRATIVA)
Del 1 de Enero al 31 de Diciembre de 2025
(PESOS)

Concepto	Aprobado	Ampliaciones/ (Reducciones)	Modificado	Devengado	Pagado	Subejercicio
I. Gasto No Etiquetado (I)	50,555,669.52	0.00	50,555,669.52	49,963,192.37	49,963,192.37	592,477.15
000 RAMO GENERAL	0.00	0.00	0.00	0.00	0.00	0.00
01 DIRECCION GENERAL	951,211.00	405,292.43	1,356,503.43	1,335,172.62	1,335,172.62	21,330.81
02 SUBDIRECCION ADMINISTRATIVA	5,705,157.04	-891,148.17	4,814,008.87	4,740,848.76	4,740,848.76	73,160.11
03 SUBDIRECCION COMERCIAL	8,703,986.00	2,349,942.06	11,053,928.06	10,901,910.08	10,901,910.08	152,017.98
04 AREA DE CULTURA DEL AGUA	273,969.00	-119,438.86	154,530.14	78,478.67	78,478.67	76,051.47
05 AREA DE CORTES	1,230,518.00	-1,075,262.50	155,255.50	152,194.90	152,194.90	3,060.60
06 SUBDIRECCION OPERATIVA	27,303,051.48	1,511,487.42	29,814,538.90	28,667,554.95	28,667,554.95	146,983.95
07 CONTRALORIA	397,846.00	-104,435.66	293,410.34	271,110.34	271,110.34	22,300.00
08 CONTABILIDAD	4,933,534.00	-2,053,038.14	2,880,495.86	2,801,675.36	2,801,675.36	78,820.50
09 AREA JURIDICA	1,056,397.00	-23,398.58	1,032,998.42	1,014,246.69	1,014,246.69	18,751.73
II. Gasto Etiquetado (II)	0.00	0.00	0.00	0.00	0.00	0.00
000 RAMO GENERAL	0.00	0.00	0.00	0.00	0.00	0.00
01 DIRECCION GENERAL	0.00	0.00	0.00	0.00	0.00	0.00
02 SUBDIRECCION ADMINISTRATIVA	0.00	0.00	0.00	0.00	0.00	0.00
03 SUBDIRECCION COMERCIAL	0.00	0.00	0.00	0.00	0.00	0.00
04 AREA DE CULTURA DEL AGUA	0.00	0.00	0.00	0.00	0.00	0.00
05 AREA DE CORTES	0.00	0.00	0.00	0.00	0.00	0.00
06 SUBDIRECCION OPERATIVA	0.00	0.00	0.00	0.00	0.00	0.00
07 CONTRALORIA	0.00	0.00	0.00	0.00	0.00	0.00
08 CONTABILIDAD	0.00	0.00	0.00	0.00	0.00	0.00
09 AREA JURIDICA	0.00	0.00	0.00	0.00	0.00	0.00
III. Total de Egresos (III = I + II)	50,555,669.52	0.00	50,555,669.52	49,963,192.37	49,963,192.37	592,477.15



C. PAUL RODRIGUEZ CABRERA
DIRECTOR GENERAL



DIRECCIÓN
GENERAL



C. JOE ARTURO FLORES MENDOZA
AUXILIAR ADMINISTRATIVO



DEPTO. ADMINISTRATIVO
Y CONTABLE

a4) Relaciones Exteriores	0.00	0.00	0.00	0.00	0.00	0.00
a5) Asuntos Financieros y Hacendarios	0.00	0.00	0.00	0.00	0.00	0.00
a6) Seguridad Nacional	0.00	0.00	0.00	0.00	0.00	0.00
a7) Asuntos de Orden Público y de Seguridad Interior	0.00	0.00	0.00	0.00	0.00	0.00
a8) Otros Servicios Generales	0.00	0.00	0.00	0.00	0.00	0.00
B. Desarrollo Social (E=b1+b2+b3+b4+b5+b6+b7)	0.00	0.00	0.00	0.00	0.00	0.00
b1) Protección Ambiental	0.00	0.00	0.00	0.00	0.00	0.00
b2) Vivienda y Servicios a la Comunidad	0.00	0.00	0.00	0.00	0.00	0.00
b3) Salud	0.00	0.00	0.00	0.00	0.00	0.00
b4) Recreación, Cultura y Otras Manifestaciones Sociales	0.00	0.00	0.00	0.00	0.00	0.00
b5) Educación	0.00	0.00	0.00	0.00	0.00	0.00
b6) Protección Social	0.00	0.00	0.00	0.00	0.00	0.00
b7) Otros Asuntos Sociales	0.00	0.00	0.00	0.00	0.00	0.00
C. Desarrollo Económico (C=c1+c2+c3+c4+c5+c6+c7+c8+c9)	0.00	0.00	0.00	0.00	0.00	0.00
c1) Asuntos Económicos, Comerciales y Laborales en General	0.00	0.00	0.00	0.00	0.00	0.00
c2) Agropecuaria, Silvicultura, Pesca y Caza	0.00	0.00	0.00	0.00	0.00	0.00
c3) Combustibles y Energía	0.00	0.00	0.00	0.00	0.00	0.00
c4) Minería, Manufacturas y Construcción	0.00	0.00	0.00	0.00	0.00	0.00
c5) Transporte	0.00	0.00	0.00	0.00	0.00	0.00
c6) Comunicaciones	0.00	0.00	0.00	0.00	0.00	0.00
c7) Turismo	0.00	0.00	0.00	0.00	0.00	0.00
c8) Ciencia, Tecnología e Innovación	0.00	0.00	0.00	0.00	0.00	0.00
c9) Otras Industrias y Otros Asuntos Económicos	0.00	0.00	0.00	0.00	0.00	0.00
D. Otras No Clasificadas en Funciones Anteriores (D=d1+d2+d3+d4)	0.00	0.00	0.00	0.00	0.00	0.00
d1) Transacciones de la Deuda Pública / Costo Financiero de la Deuda	0.00	0.00	0.00	0.00	0.00	0.00
d2) Transferencias, Participaciones y Aportaciones Entre Diferentes Nivel	0.00	0.00	0.00	0.00	0.00	0.00
d3) Saneamiento del Sistema Financiero	0.00	0.00	0.00	0.00	0.00	0.00
d4) Adeudos de Ejercicios Fiscales Anteriores	0.00	0.00	0.00	0.00	0.00	0.00
III. Total de Egresos (III = I + II)	50,555,669.52	0.00	50,555,669.52	49,963,192.37	49,963,192.37	592,477.15



PAUL RODRÍGUEZ CABRERA
DIRECTOR GENERAL



DIRECCIÓN
GENERAL




C. JOE ARTURO FLORES MENDOZA
AUXILIAR ADMINISTRATIVO



DEPTO. ADMINISTRATIVO
Y CONTABLE

**SISTEMA OPERADOR DE LOS SERVICIOS DE AGUA POTABLE
Y ALCANTARILLADO DEL MUNICIPIO DE IZÚCAR DE MATAMOROS
ESTADO ANALÍTICO DEL EJERCICIO DEL PRESUPUESTO DE EGRESOS DETALLADO - LDF (F6d)
(CLASIFICACIÓN DE SERVICIOS PERSONALES POR CATEGORÍA)
Del 1 de Enero al 31 de Diciembre de 2025
(PESOS)**

Concepto	Aprobado	Ampliaciones/ (Reducciones)	Modificado	Devengado	Pagado	Subejercicio
I. Gasto No Etiquetado (I=A+B+C+D+E+F)	0.00	0.00	0.00	0.00	0.00	0.00
A. Personal Administrativo y de Servicio Público	0.00	0.00	0.00	0.00	0.00	0.00
B. Magisterio	0.00	0.00	0.00	0.00	0.00	0.00
C. Servicios de Salud (C=c1+c2)	0.00	0.00	0.00	0.00	0.00	0.00
c1) Personal Administrativo	0.00	0.00	0.00	0.00	0.00	0.00
c2) Personal Médico, Paramédico y afin	0.00	0.00	0.00	0.00	0.00	0.00
D. Seguridad Pública	0.00	0.00	0.00	0.00	0.00	0.00
E. Gastos asociados a la implementación de nuevas leyes federales o reformas	0.00	0.00	0.00	0.00	0.00	0.00
F. Sentencias laborales definitivas	0.00	0.00	0.00	0.00	0.00	0.00
II. Gasto Etiquetado (II=A+B+C+D+E+F)	0.00	0.00	0.00	0.00	0.00	0.00
A. Personal Administrativo y de Servicio Público	0.00	0.00	0.00	0.00	0.00	0.00
B. Magisterio	0.00	0.00	0.00	0.00	0.00	0.00
C. Servicios de Salud (C=c1+c2)	0.00	0.00	0.00	0.00	0.00	0.00
c1) Personal Administrativo	0.00	0.00	0.00	0.00	0.00	0.00
c2) Personal Médico, Paramédico y afin	0.00	0.00	0.00	0.00	0.00	0.00
D. Seguridad Pública	0.00	0.00	0.00	0.00	0.00	0.00
E. Gastos asociados a la implementación de nuevas leyes federales o reformas	0.00	0.00	0.00	0.00	0.00	0.00
F. Sentencias laborales definitivas	0.00	0.00	0.00	0.00	0.00	0.00
III. Total del Gasto en Servicios Personales (III = I + II)	0.00	0.00	0.00	0.00	0.00	0.00



C. PAUL RODRIGUEZ CABRERA
DIRECTOR GENERAL



DIRECCIÓN
GENERAL



C. JOE ARTURO FLORES MENDOZA
AUXILIAR ADMINISTRATIVO



DEPTO. ADMINISTRATIVO
Y CONTABLE

**SISTEMA OPERADOR DE LOS SERVICIOS DE AGUA POTABLE
Y ALCANTARILLADO DEL MUNICIPIO DE IZÚCAR DE MATAMOROS
PROYECCIONES DE INGRESOS - LDF (F7a)
(PESOS)
(CIFRAS NOMINALES)**

Concepto	2025	2026	2027	2028	2029	2030
1. Ingresos de Libre Disposición (1=A+B+C+D+E+F+G+H+I+J+K+L)	50,555,669.52	50,555,669.52	50,555,669.52	50,555,669.52	50,555,669.52	50,555,669.52
A. Impuestos	0.00	0.00	0.00	0.00	0.00	0.00
B. Cuotas y Aportaciones de Seguridad Social	0.00	0.00	0.00	0.00	0.00	0.00
C. Contribuciones de Mejoras	105,856.30	105,856.30	105,856.30	105,856.30	105,856.30	105,856.30
D. Derechos	46,924,813.22	46,924,813.22	46,924,813.22	46,924,813.22	46,924,813.22	46,924,813.22
E. Productos	1,050,000.00	1,050,000.00	1,050,000.00	1,050,000.00	1,050,000.00	1,050,000.00
F. Aprovechamientos	1,555,000.00	1,555,000.00	1,555,000.00	1,555,000.00	1,555,000.00	1,555,000.00
G. Ingresos por Venta de Bienes y Prestación de Servicios	20,000.00	20,000.00	20,000.00	20,000.00	20,000.00	20,000.00
H. Participaciones	0.00	0.00	0.00	0.00	0.00	0.00
I. Incentivos Derivados de la Colaboración Fiscal	900,000.00	900,000.00	900,000.00	900,000.00	900,000.00	900,000.00
J. Transferencias y Asignaciones	0.00	0.00	0.00	0.00	0.00	0.00
K. Convenios	0.00	0.00	0.00	0.00	0.00	0.00
L. Otros Ingresos de Libre Disposición	0.00	0.00	0.00	0.00	0.00	0.00
2. Transferencias Federales Etiquetadas (2=A+B+C+D+E)	0.00	0.00	0.00	0.00	0.00	0.00
A. Aportaciones	0.00	0.00	0.00	0.00	0.00	0.00
B. Convenios	0.00	0.00	0.00	0.00	0.00	0.00
C. Fondos Distintos de Aportaciones	0.00	0.00	0.00	0.00	0.00	0.00
D. Transferencias, Asignaciones, Subsidios y Subvenciones, y Pensiones y Jub	0.00	0.00	0.00	0.00	0.00	0.00
E. Otras Transferencias Federales Etiquetadas	0.00	0.00	0.00	0.00	0.00	0.00
3. Ingresos Derivados de Financiamientos (3=A)	0.00	0.00	0.00	0.00	0.00	0.00
A. Ingresos Derivados de Financiamientos	0.00	0.00	0.00	0.00	0.00	0.00
4. Total de Ingresos Proyectados (4=1+2+3)	50,555,669.52	50,555,669.52	50,555,669.52	50,555,669.52	50,555,669.52	50,555,669.52
Datos Informativos						
1. Ingresos Derivados de Financiamientos con Fuente de Pago de Ingresos de Libre Disposición	0.00	0.00	0.00	0.00	0.00	0.00
2. Ingresos Derivados de Financiamientos con Fuente de Pago de Transferencias Federales Etiquetadas	0.00	0.00	0.00	0.00	0.00	0.00
3. Ingresos Derivados de Financiamientos (3 = 1 + 2)	0.00	0.00	0.00	0.00	0.00	0.00

C. PAUL RODRIGUEZ CABRERA
DIRECTOR GENERAL



DIRECCIÓN
GENERAL

C. JOE ARTURO FLORES MENDOZA
AUXILIAR ADMINISTRATIVO



DEPTO. ADMINISTRATIVO
Y CONTABLE

**SISTEMA OPERADOR DE LOS SERVICIOS DE AGUA POTABLE
Y ALCANTARILLADO DEL MUNICIPIO DE IZÚCAR DE MATAMOROS
PROYECCIONES DE EGRESOS - LDF (F7b)
(PESOS)
(CIFRAS NOMINALES)**

Concepto	2025	2026	2027	2028	2029	2030
1. Gasto No Etiquetado (1=A+B+C+D+E+F+G+H+I)	50,555,669.52	50,555,669.52	50,555,669.52	50,555,669.52	50,555,669.52	50,555,669.52
A. Servicios Personales	18,313,107.36	18,313,107.36	18,313,107.36	18,313,107.36	18,313,107.36	18,313,107.36
B. Materiales y Suministros	6,979,755.26	6,979,755.26	6,979,755.26	6,979,755.26	6,979,755.26	6,979,755.26
C. Servicios Generales	13,855,251.51	13,855,251.51	13,855,251.51	13,855,251.51	13,855,251.51	13,855,251.51
D. Transferencias, Asignaciones, Subsidios y Otras Ayudas	7,588,078.81	7,588,078.81	7,588,078.81	7,588,078.81	7,588,078.81	7,588,078.81
E. Bienes Muebles, Inmuebles e Intangibles	404,171.43	404,171.43	404,171.43	404,171.43	404,171.43	404,171.43
F. Inversión Pública	3,415,305.15	3,415,305.15	3,415,305.15	3,415,305.15	3,415,305.15	3,415,305.15
G. Inversiones Financieras y Otras Provisiones	0.00	0.00	0.00	0.00	0.00	0.00
H. Participaciones y Aportaciones	0.00	0.00	0.00	0.00	0.00	0.00
I. Deuda Pública	0.00	0.00	0.00	0.00	0.00	0.00
2. Gasto Etiquetado (2=A+B+C+D+E+F+G+H+I)	0.00	0.00	0.00	0.00	0.00	0.00
A. Servicios Personales	0.00	0.00	0.00	0.00	0.00	0.00
B. Materiales y Suministros	0.00	0.00	0.00	0.00	0.00	0.00
C. Servicios Generales	0.00	0.00	0.00	0.00	0.00	0.00
D. Transferencias, Asignaciones, Subsidios y Otras Ayudas	0.00	0.00	0.00	0.00	0.00	0.00
E. Bienes Muebles, Inmuebles e Intangibles	0.00	0.00	0.00	0.00	0.00	0.00
F. Inversión Pública	0.00	0.00	0.00	0.00	0.00	0.00
G. Inversiones Financieras y Otras Provisiones	0.00	0.00	0.00	0.00	0.00	0.00
H. Participaciones y Aportaciones	0.00	0.00	0.00	0.00	0.00	0.00
I. Deuda Pública	0.00	0.00	0.00	0.00	0.00	0.00
3. Total de Egresos (3 = 1 + 2)	50,555,669.52	50,555,669.52	50,555,669.52	50,555,669.52	50,555,669.52	50,555,669.52


 C. PAUL RODRÍGUEZ CABRERA
 DIRECTOR GENERAL

SOSADAMIA
 IZÚCAR DE MATAMOROS
 DIRECCIÓN
 GENERAL


 C. JOE ARTURO FLORES MENDOZA
 AUXILIAR ADMINISTRATIVO

SOSADAMIA
 IZÚCAR DE MATAMOROS
 DEPTO. ADMINISTRATIVO
 Y CONTABLE

**SISTEMA OPERADOR DE LOS SERVICIOS DE AGUA POTABLE
Y ALCANTARILLADO DEL MUNICIPIO DE IZÚCAR DE MATAMOROS
RESULTADOS DE INGRESOS - LDF (F7c)
(PESOS)**

Concepto	2020	2021	2022	2023	2024	2025
1. Ingresos de Libre Disposición (1=A+B+C+D+E+F+G+H+I+J+K+L)	0.00	0.00	0.00	0.00	0.00	49,655,669.52
A. Impuestos	0.00	0.00	0.00	0.00	0.00	0.00
B. Cuotas y Aportaciones de Seguridad Social	0.00	0.00	0.00	0.00	0.00	0.00
C. Contribuciones de Mejoras	0.00	0.00	0.00	0.00	0.00	105,856.30
D. Derechos	0.00	0.00	0.00	0.00	0.00	46,924,813.22
E. Productos	0.00	0.00	0.00	0.00	0.00	1,050,000.00
F. Aprovechamientos	0.00	0.00	0.00	0.00	0.00	1,555,000.00
G. Ingresos por Venta de Bienes y Prestación de Servicios	0.00	0.00	0.00	0.00	0.00	20,000.00
H. Participaciones	0.00	0.00	0.00	0.00	0.00	0.00
I. Incentivos Derivados de la Colaboración Fiscal	0.00	0.00	0.00	0.00	0.00	0.00
J. Transferencias y Asignaciones	0.00	0.00	0.00	0.00	0.00	0.00
K. Convenios	0.00	0.00	0.00	0.00	0.00	0.00
L. Otros Ingresos de Libre Disposición	0.00	0.00	0.00	0.00	0.00	0.00
2. Transferencias Federales Etiquetadas (2=A+B+C+D+E)	0.00	0.00	0.00	0.00	0.00	0.00
A. Aportaciones	0.00	0.00	0.00	0.00	0.00	0.00
B. Convenios	0.00	0.00	0.00	0.00	0.00	0.00
C. Fondos Distintos de Aportaciones	0.00	0.00	0.00	0.00	0.00	0.00
D. Transferencias, Asignaciones, Subsidios y Subvenciones, y Pensiones y Jubi	0.00	0.00	0.00	0.00	0.00	0.00
E. Otras Transferencias Federales Etiquetadas	0.00	0.00	0.00	0.00	0.00	0.00
3. Ingresos Derivados de Financiamientos (3=A)	0.00	0.00	0.00	0.00	0.00	0.00
A. Ingresos Derivados de Financiamientos	0.00	0.00	0.00	0.00	0.00	0.00
4. Total de Resultados de Ingresos (4=1+2+3)	0.00	0.00	0.00	0.00	0.00	49,655,669.52
Datos Informativos						
1. Ingresos Derivados de Financiamientos con Fuente de Pago de Ingresos de Libre Disposición	0.00	0.00	0.00	0.00	0.00	0.00
2. Ingresos Derivados de Financiamientos con Fuente de Pago de Transferencias Federales Etiquetadas	0.00	0.00	0.00	0.00	0.00	0.00
3. Ingresos Derivados de Financiamientos (3 = 1 + 2)	0.00	0.00	0.00	0.00	0.00	0.00


 C. PAUL RODRÍGUEZ CABRERA
 DIRECTOR GENERAL

SOSADAMIA
 IZÚCAR DE MATAMOROS
 DIRECCIÓN GENERAL


 C. JOE ARTURO FLORES MENDOZA
 AUXILIAR ADMINISTRATIVO

SOSADAMIA
 IZÚCAR DE MATAMOROS
 DEPTO. ADMINISTRATIVO Y CONTABLE

**SISTEMA OPERADOR DE LOS SERVICIOS DE AGUA POTABLE
Y ALCANTARILLADO DEL MUNICIPIO DE IZÚCAR DE MATAMOROS
RESULTADOS DE EGRESOS - LDF (F7d)
(PESOS)**

Concepto	2020	2021	2022	2023	2024	2025
1. Gasto No Etiquetado (1=A+B+C+D+E+F+G+H+I)	0.00	0.00	0.00	0.00	0.00	50,555,669.52
A. Servicios Personales	0.00	0.00	0.00	0.00	0.00	18,313,107.36
B. Materiales y Suministros	0.00	0.00	0.00	0.00	0.00	6,979,755.26
C. Servicios Generales	0.00	0.00	0.00	0.00	0.00	13,855,251.51
D. Transferencias, Asignaciones, Subsidios y Otras Ayudas	0.00	0.00	0.00	0.00	0.00	7,588,078.81
E. Bienes Muebles, Inmuebles e Intangibles	0.00	0.00	0.00	0.00	0.00	404,171.43
F. Inversión Pública	0.00	0.00	0.00	0.00	0.00	3,415,305.15
G. Inversiones Financieras y Otras Provisiones	0.00	0.00	0.00	0.00	0.00	0.00
H. Participaciones y Aportaciones	0.00	0.00	0.00	0.00	0.00	0.00
I. Deuda Pública	0.00	0.00	0.00	0.00	0.00	0.00
2. Gasto Etiquetado (2=A+B+C+D+E+F+G+H+I)	0.00	0.00	0.00	0.00	0.00	0.00
A. Servicios Personales	0.00	0.00	0.00	0.00	0.00	0.00
B. Materiales y Suministros	0.00	0.00	0.00	0.00	0.00	0.00
C. Servicios Generales	0.00	0.00	0.00	0.00	0.00	0.00
D. Transferencias, Asignaciones, Subsidios y Otras Ayudas	0.00	0.00	0.00	0.00	0.00	0.00
E. Bienes Muebles, Inmuebles e Intangibles	0.00	0.00	0.00	0.00	0.00	0.00
F. Inversión Pública	0.00	0.00	0.00	0.00	0.00	0.00
G. Inversiones Financieras y Otras Provisiones	0.00	0.00	0.00	0.00	0.00	0.00
H. Participaciones y Aportaciones	0.00	0.00	0.00	0.00	0.00	0.00
I. Deuda Pública	0.00	0.00	0.00	0.00	0.00	0.00
3. Total del Resultado de Egresos (3=1+2)	0.00	0.00	0.00	0.00	0.00	50,555,669.52



PAUL RODRIGO CABRERA
DIRECTOR GENERAL



DIRECCIÓN
GENERAL



C. JOE ARTURO FLORES MENDOZA
AUXILIAR ADMINISTRATIVO



DEPTO. ADMINISTRATIVO
Y CONTABLE

**SISTEMA OPERADOR DE LOS SERVICIOS DE AGUA POTABLE
Y ALCANTARILLADO DEL MUNICIPIO DE IZÚCAR DE MATAMOROS
MODIFICACIONES DEL GASTO - LDF (ART. 8)
Del 1 de Enero al 31 de Diciembre de 2025
(PESOS)**

Concepto	Ampliaciones	(Reducciones)	Ampliaciones Compensadas	(Reducciones Compensadas)	Modificaciones
GASTO NO ETIQUETADO MODIFICADO					
11.01	RECURSOS FISCALES				
1.1.3.1	0.00	0.00	3,950,765.90	1,333,790.00	12,084,307.90
1.1.3.2	0.00	0.00	0.00	300,000.00	0.00
1.2.1.1	0.00	0.00	0.00	300,000.00	0.00
1.2.2.1	0.00	0.00	0.00	200,000.00	0.00
1.2.3.1	0.00	0.00	0.00	100,000.00	0.00
1.3.1.1	0.00	0.00	0.00	100,000.00	0.00
1.3.1.2	0.00	0.00	97,890.32	100,000.00	97,890.32
1.3.2.1	0.00	0.00	639,151.11	17,606.00	777,506.11
1.3.2.2	0.00	0.00	1,541,436.29	840,813.32	1,660,329.97
1.3.3.1	0.00	0.00	97,572.42	25,312.28	372,260.14
1.3.4.3	0.00	0.00	0.00	5,000.00	0.00
1.3.4.6	0.00	0.00	36,312.46	38,707.59	97,604.87
1.3.4.9	0.00	0.00	0.00	82,912.55	17,087.45
1.4.1.1	0.00	0.00	278,882.48	274,021.45	1,354,861.03
1.4.2.1	0.00	0.00	76,223.01	0.00	576,223.01
1.4.3.1	0.00	0.00	242,075.45	23,339.65	893,735.80
1.5.2.1	0.00	0.00	381,300.76	0.00	381,300.76
1.5.2.4	0.00	0.00	0.00	100,000.00	0.00
1.5.3.1	0.00	0.00	0.00	300,000.00	0.00
2.1.1.1	0.00	0.00	289,184.94	65,197.47	344,987.47


2.1.2.1	MATERIALES Y ÚTILES DE IMPRESIÓN Y REPRODUCCIÓN	0.00	0.00	2,000.00	6,439.65	5,560.35
2.1.3.1	MATERIAL ESTADÍSTICO Y GEOGRÁFICO	0.00	0.00	0.00	10,000.00	0.00
2.1.4.1	MATERIALES, ÚTILES Y EQUIPOS MENORES DE TECNOLOGÍAS DE LA INFORMACIÓN Y COMUNICACIONES	0.00	0.00	40,886.31	15,917.86	59,968.45
2.1.5.1	MATERIAL IMPRESO E INFORMACIÓN DIGITAL	0.00	0.00	78,020.69	33,020.69	80,000.00
2.1.6.1	MATERIAL DE LIMPIEZA	0.00	0.00	7,344.00	40,000.00	30,344.00
2.1.7.1	MATERIALES Y ÚTILES DE ENSEÑANZA	0.00	0.00	0.00	2,000.00	0.00
2.1.8.1	REGISTRO E IDENTIFICACIÓN DE BIENES Y PERSONAS	0.00	0.00	0.00	7,000.00	0.00
2.1.8.2	REGISTRO E IDENTIFICACIÓN VEHICULAR	0.00	0.00	0.00	30,000.00	0.00
2.1.8.3	ADQUISICIÓN DE FORMAS VALORADAS	0.00	0.00	0.00	40,000.00	0.00
2.2.1.2	PRODUCTOS ALIMENTICIOS PARA LOS EFECTIVOS QUE REALICEN LABORES EN CAMPO O DE SUPERVISIÓN	0.00	0.00	0.00	90,000.00	0.00
2.2.1.3	PRODUCTOS ALIMENTICIOS PARA EL PERSONAL EN LAS INSTALACIONES DE LAS DEPENDENCIAS Y ENTIDADES	0.00	0.00	6,000.00	8,825.84	87,174.16
2.2.3.1	UTENSILIOS PARA EL SERVICIO DE ALIMENTACIÓN	0.00	0.00	8,396.55	0.00	13,396.55
2.4.1.1	PRODUCTOS MINERALES NO METÁLICOS	0.00	0.00	440,360.11	0.00	640,360.11
2.4.2.1	CEMENTO Y PRODUCTOS DE CONCRETO	0.00	0.00	435,777.48	39,905.15	895,872.33
2.4.3.1	CAL, YESO Y PRODUCTOS DE YESO	0.00	0.00	524.12	0.00	15,524.12
2.4.4.1	MADERA Y PRODUCTOS DE MADERA	0.00	0.00	3,413.79	0.00	7,413.79
2.4.6.1	MATERIAL ELÉCTRICO Y ELECTRÓNICO	0.00	0.00	4,172.39	13,221.96	9,950.43
2.4.7.1	ARTÍCULOS METÁLICOS PARA LA CONSTRUCCIÓN	0.00	0.00	91,884.08	1,112,572.58	729,311.50
2.4.8.1	MATERIALES COMPLEMENTARIOS	0.00	0.00	0.00	200,000.00	0.00
2.4.9.1	OTROS MATERIALES Y ARTÍCULOS DE CONSTRUCCIÓN Y REPARACIÓN	0.00	0.00	0.00	135,792.23	64,207.77
2.5.1.1	PRODUCTOS QUÍMICOS BÁSICOS	0.00	0.00	0.00	100,000.00	0.00
2.5.3.1	MEDICINAS Y PRODUCTOS FARMACÉUTICOS	0.00	0.00	0.00	10,000.00	0.00
2.5.6.1	FIBRAS SINTÉTICAS, HULES, PLÁSTICOS Y DERIVADOS	0.00	0.00	286,768.69	182,504.40	1,074,264.29
2.5.9.1	OTROS PRODUCTOS QUÍMICOS	0.00	0.00	0.00	1,097,976.70	502,023.30
2.6.1.1	COMBUSTIBLES, LUBRICANTES Y ADITIVOS PARA VEHÍCULOS DESTINADOS A SERV. PUB.	0.00	0.00	115,426.02	0.00	715,426.02

	Y LA OPER. DE PROG. PUB.						
2.6.1.2	COMBUSTIBLES, LUBRICANTES Y ADITIVOS PARA VEHÍCULOS DESTINADOS A SERVICIOS ADMINISTRATIVOS	0.00	0.00	0.00	30,000.00	0.00	
2.6.1.3	COMBUSTIBLES, LUBRICANTES Y ADITIVOS PARA VEHÍCULOS ASIGNADOS A LAS Y LOS SERVIDORES PÚBLICOS	0.00	0.00	0.00	100,000.00	0.00	
2.6.1.4	COMBUSTIBLES, LUBRICANTES Y ADITIVOS PARA MAQUINARIA Y EQUIPO DE PRODUCCIÓN	0.00	0.00	0.00	7,911.55	92,088.45	
2.7.1.1	VESTUARIO Y UNIFORMES	0.00	0.00	0.00	157,318.00	77,682.00	
2.7.2.1	PRENDAS DE SEGURIDAD Y PROTECCIÓN PERSONAL	0.00	0.00	153,654.02	1,440.00	182,214.02	
2.7.5.1	BLANCOS Y OTROS PRODUCTOS TEXTILES, EXCEPTO PRENDAS DE VESTIR	0.00	0.00	0.00	15,000.00	0.00	
2.9.1.1	HERRAMIENTAS MENORES	0.00	0.00	960,273.55	42,327.59	1,087,945.96	
2.9.2.1	REFACCIONES Y ACCESORIOS MENORES DE EDIFICIOS	0.00	0.00	0.00	1,000.00	0.00	
2.9.3.1	REFACCIONES Y ACCESORIOS MENORES DE MOBI LIARIO Y EQUIPO DE ADMINISTRACIÓN, EDUCACIONAL Y RECREATIVO	0.00	0.00	23,741.47	0.00	26,241.47	
2.9.4.1	REFACCIONES Y ACCESORIOS MENORES DE EQUIPO DE CÓMPUTO Y TECNOLOGÍAS DE LA INFORMACIÓN	0.00	0.00	12,979.12	76,287.17	46,691.95	
2.9.6.1	REFACCIONES Y ACCESORIOS MENORES DE EQUIPO DE TRANSPORTE	0.00	0.00	71,481.17	44,179.40	177,301.77	
2.9.8.1	REFACCIONES Y ACCESORIOS MENORES DE MAQUINARIA Y OTROS EQUIPOS	0.00	0.00	0.00	21,195.00	13,805.00	
3.1.1.1	SERVICIO DE ENERGÍA ELÉCTRICA	0.00	0.00	1,827,142.20	1,618,075.86	5,709,066.34	
3.1.7.1	SERVICIOS DE ACCESO DE INTERNET	0.00	0.00	0.00	41,082.61	18,917.39	
3.1.7.2	SERVICIOS DE REDES Y PROCESAMIENTO DE INFORMACIÓN	0.00	0.00	1,000.00	7,681.53	18,318.47	
3.2.3.1	ARRENDAMIENTO DE MOBILIARIO	0.00	0.00	17,733.25	10,042.86	57,690.43	
3.2.3.2	ARRENDAMIENTO DE EQUIPO Y BIENES INFORMÁTICOS	0.00	0.00	36,343.96	0.00	36,343.96	
3.2.6.1	ARRENDAMIENTO DE MAQUINARIA, OTROS EQUIPOS Y HERRAMIENTAS	0.00	0.00	2,046,711.99	0.00	2,346,711.99	
3.3.1.1	SERVICIOS RELACIONADOS CON	0.00	0.00	646,354.70	597,752.80	1,122,601.90	

	PROCEDIMIENTOS JURISDICCIONALES					
3.3.1.2	OTROS SERVICIOS PARA LA OPERACIÓN DE PROGRAMAS	0.00	0.00	0.00	200,000.00	0.00
3.3.2.1	SERVICIOS DE DISEÑO, ARQUITECTURA, INGENIERÍA Y ACTIVIDADES RELACIONADAS	0.00	0.00	0.00	700,000.00	0.00
3.3.3.1	SERVICIOS DE DESARROLLO DE APLICACIONES INFORMÁTICAS	0.00	0.00	1,800.00	352,568.94	349,231.06
3.3.3.4	SERVICIOS DE MANTENIMIENTO DE APLICACIONES INFORMÁTICAS	0.00	0.00	20,000.00	0.00	20,000.00
3.3.4.1	CAPACITACIÓN INSTITUCIONAL	0.00	0.00	21,800.00	45,000.00	46,800.00
3.3.4.2	CAPACITACIÓN ESPECIALIZADA	0.00	0.00	91,800.00	30,000.00	91,800.00
3.3.5.1	SERVICIOS DE INVESTIGACIÓN CIENTÍFICA Y DESARROLLO	0.00	0.00	0.00	140,359.57	159,640.43
3.3.6.2	SERVICIOS DE APOYO ADMINISTRATIVO	0.00	0.00	54,171.66	46,979.94	157,191.72
3.3.6.3	SERVICIO DE IMPRESIÓN DE DOCUMENTOS Y PAPELERÍA OFICIAL	0.00	0.00	165,601.01	84,727.26	180,873.75
3.3.9.1	SERVICIOS PROFESIONALES, CIENTÍFICOS Y TÉCNICOS INTEGRALES	0.00	0.00	0.00	200,000.00	0.00
3.4.5.1	SEGUROS DE BIENES PATRIMONIALES	0.00	0.00	0.00	16,000.00	14,000.00
3.5.1.2	MANTENIMIENTO Y CONSERVACIÓN MENOR DE INMUEBLES PARA LA PRESTACIÓN DE SERVICIOS PÚBLICOS	0.00	0.00	0.00	82,656.15	17,343.85
3.5.3.1	INSTALACIÓN, REPARACIÓN Y MANTENIMIENTO DE EQUIPO DE CÓMPUTO Y TECNOLOGÍAS DE LA INFORMACIÓN	0.00	0.00	0.00	3,559.11	6,440.89
3.5.5.1	REPARACIÓN Y MANTENIMIENTO DE EQUIPO DE TRANSPORTE	0.00	0.00	312,742.23	24,263.45	388,478.78
3.5.7.1	INSTALACIÓN, REPARACIÓN Y MANTENIMIENTO DE MAQUINARIA Y OTROS EQUIPOS	0.00	0.00	49,017.55	84,341.11	264,676.44
3.5.7.3	INSTALACIÓN, REPARACIÓN Y MANTENIMIENTO DE PLANTAS E INSTALACIONES PRODUCTIVAS	0.00	0.00	0.00	200,000.00	0.00
3.5.8.1	SERVICIOS DE LIMPIEZA Y MANEJO DE DESECHOS	0.00	0.00	673,066.78	505,034.30	1,168,032.48
3.6.1.1	DIFUSIÓN POR RADIO, TELEVISIÓN Y OTROS MEDIOS DE MENSAJES SOBRE PROGRAM. Y ACTIVIDAD. GUBERNAMENTALES	0.00	0.00	60,000.00	47,700.00	192,300.00
3.6.2.1	DIFUSIÓN POR RADIO,	0.00	0.00	0.00	62,559.60	17,440.40

	TELEVISIÓN Y OTROS MEDIOS DE MENSAJES C					
	OMER. PARA PROMO. LA VNTA DE BIE. O SERV					
3.6.6.1	SERVICIO DE CREACIÓN Y DIFUSIÓN DE CONTENIDO EXCLUSIVAMENTE A TRAVÉS DE INTERNET	0.00	0.00	0.00	58,000.00	42,000.00
3.7.5.1	VIÁTICOS EN EL PAÍS	0.00	0.00	0.00	10,248.27	99,751.73
3.7.9.1	OTROS SERVICIOS DE TRASLADO Y HOSPEDAJE	0.00	0.00	3,809.00	0.00	3,809.00
3.8.2.1	GASTOS DE ORDEN SOCIAL	0.00	0.00	608,278.72	8,051.73	620,226.99
3.8.5.1	GASTOS DE REPRESENTACIÓN	0.00	0.00	0.00	5,000.00	0.00
3.9.2.1	OTROS IMPUESTOS Y DERECHOS	0.00	0.00	0.00	1,264,767.30	35,232.70
3.9.4.1	LAUDOS LABORALES	0.00	0.00	0.00	180,000.00	120,000.00
3.9.9.1	GASTOS POR ACTIVIDADES DE COORDINACIÓN CON EL GOBERNADOR ELECTO	0.00	0.00	0.00	198,669.19	1,330.81
3.9.9.2	SUBCONTRATACIÓN DE SERVICIOS CON TERCEROS	0.00	0.00	0.00	300,000.00	0.00
4.3.4.1	SUBSIDIOS A LA PRESTACIÓN DE SERVICIOS PÚBLICOS	0.00	0.00	1,588,078.81	0.00	7,588,078.81
5.1.1.1	MUEBLES DE OFICINA Y ESTANTERÍA	0.00	0.00	0.00	62,456.90	37,543.10
5.1.5.1	EQUIPO DE CÓMPUTO Y DE TECNOLOGÍA DE LA INFORMACIÓN	0.00	0.00	23,189.66	10,732.76	92,456.90
5.3.1.1	EQUIPO MÉDICO Y DE LABORATORIO	0.00	0.00	29,530.92	0.00	29,530.92
5.4.1.1	VEHÍCULOS Y EQUIPO TERRESTRE, DESTINADOS A SERVICIOS PÚBLICOS Y A LA OPERACIÓN DE PROGRAMAS PÚBLICOS	0.00	0.00	0.00	400,000.00	0.00
5.6.1.1	MAQUINARIA Y EQUIPO AGROPECUARIO	0.00	0.00	0.00	950,000.00	0.00
5.6.3.1	MAQUINARIA Y EQUIPO DE CONSTRUCCIÓN	0.00	0.00	0.00	200,000.00	0.00
5.6.6.1	EQUIPO DE GENERACIÓN ELÉCTRICA, APARATOS Y ACCESORIOS ELÉCTRICOS	0.00	0.00	0.00	200,000.00	0.00
5.6.7.1	HERRAMIENTAS Y MÁQUINAS-HERRAMIENTA	0.00	0.00	36,637.94	56,997.43	79,640.51
5.9.1.1	SOFTWARE	0.00	0.00	0.00	445,000.00	55,000.00
5.9.7.1	LICENCIAS INFORMÁTICAS E INTELLECTUALES	0.00	0.00	0.00	70,000.00	30,000.00
6.1.3.1	CONSTRUCCIÓN DE OBRAS PARA EL ABASTECIMIENTO DE AGUA, PETRÓLEO, GAS, ELECTRICIDAD Y TELECOMUNICACION	0.00	0.00	3,415,305.15	4,705,169.48	3,415,305.15
	GASTO MODIFICADO FUENTE FINAN. 11.01	0.00	0.00	22,104,014.23	22,104,014.23	49,926,669.52

TOTAL GASTO NO ETIQUETADO MODIFICADO	0.00	0.00	22,104,014.23	22,104,014.23	49,926,669.52
GASTO ETIQUETADO MODIFICADO					
TOTAL GASTO ETIQUETADO MODIFICADO	0.00	0.00	0.00	0.00	0.00
TOTAL GASTO MODIFICADO	0.00	0.00	22,104,014.23	22,104,014.23	49,926,669.52



C. PAUL RODRIGUEZ CABRERA
DIRECTOR GENERAL




C. JOE ARTURO FLORES MENDOZA
AUXILIAR ADMINISTRATIVO



DEPTO. ADMINISTRATIVO
Y CONTABLE

**SISTEMA OPERADOR DE LOS SERVICIOS DE AGUA POTABLE
Y ALCANTARILLADO DEL MUNICIPIO DE IZÚCAR DE MATAMOROS
INFORME DE CUENTAS POR PAGAR - LDF (ART. 13 VIII)
Del 1 de Enero al 31 de Diciembre de 2025
(PESOS)**

Concepto	Devengado (a)	Pagado (b)	Cuentas por pagar (c = a - b)
GASTO NO ETIQUETADO	49,963,192.37	49,963,192.37	0.00
SERVICIOS PERSONALES	18,313,107.36	18,313,107.36	0.00
MATERIALES Y SUMINISTROS	6,962,439.64	6,962,439.64	0.00
SERVICIOS GENERALES	13,491,463.23	13,491,463.23	0.00
TRANSFERENCIAS, ASIGNACIONES, SUBSIDIOS Y OTRAS AYUDAS	7,588,078.81	7,588,078.81	0.00
BIENES MUEBLES, INMUEBLES E INTANGIBLES	192,798.18	192,798.18	0.00
INVERSIÓN PÚBLICA	3,415,305.15	3,415,305.15	0.00
INVERSIONES FINANCIERAS Y OTRAS PROVISIONES	0.00	0.00	0.00
PARTICIPACIONES Y APORTACIONES	0.00	0.00	0.00
DEUDA PÚBLICA	0.00	0.00	0.00
GASTO ETIQUETADO	0.00	0.00	0.00
SERVICIOS PERSONALES	0.00	0.00	0.00
MATERIALES Y SUMINISTROS	0.00	0.00	0.00
SERVICIOS GENERALES	0.00	0.00	0.00
TRANSFERENCIAS, ASIGNACIONES, SUBSIDIOS Y OTRAS AYUDAS	0.00	0.00	0.00
BIENES MUEBLES, INMUEBLES E INTANGIBLES	0.00	0.00	0.00
INVERSIÓN PÚBLICA	0.00	0.00	0.00
INVERSIONES FINANCIERAS Y OTRAS PROVISIONES	0.00	0.00	0.00
PARTICIPACIONES Y APORTACIONES	0.00	0.00	0.00
DEUDA PÚBLICA	0.00	0.00	0.00
TOTAL	49,963,192.37	49,963,192.37	0.00



C. PAUL RODRIGUEZ CARREÑA
DIRECTOR GENERAL



**DIRECCIÓN
GENERAL**



C. JOE ARTURO FLORES MENDOZA
AUXILIAR ADMINISTRATIVO



**DEPTO. ADMINISTRATIVO
Y CONTABLE**